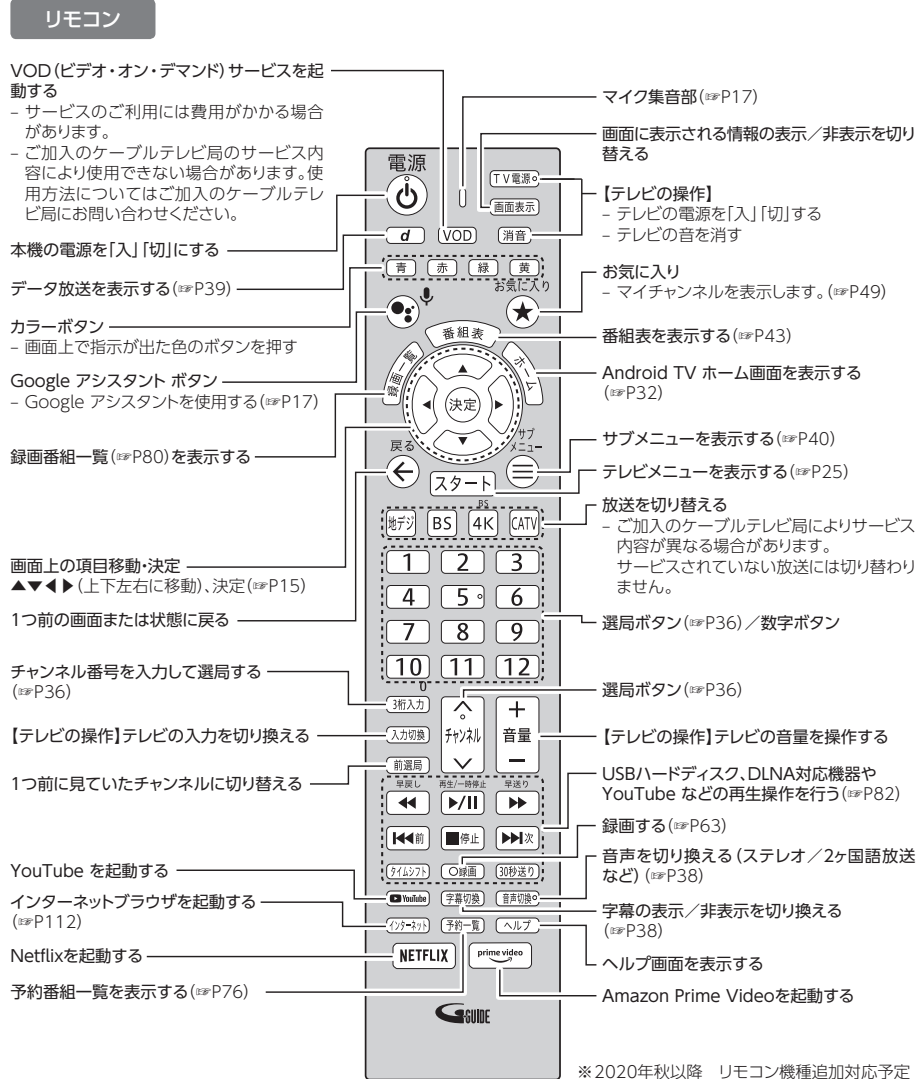


基本的なリモコンの使い方

リモコン



本機のリモコンにテレビのメーカーを設定する

本機のリモコンを設定することで、お手持ちのテレビの基本的な操作 (電源の「入」「切」、入力切換、音量調整) ができます。

■設定方法

テレビ
TV電源^o ボタンを押したまま、以下の対応表からお手持ちのテレビのメーカーに対応する数字ボタンを順番に押す。(※工場出荷時は「パナソニック 1」に設定)

例：パナソニック2

テレビ
TV電源^o (押したまま) 10 (押す) → 2 (押す)

テレビメーカー	ボタンを順番に押す	テレビメーカー	ボタンを順番に押す	テレビメーカー	ボタンを順番に押す
パナソニック 1	10 と 1	三菱 1	4 と 1	三洋 1	9 と 1
パナソニック 2	10 と 2	三菱 2	4 と 2	三洋 2	9 と 2
パナソニック 3	10 と 3	三菱 3	4 と 3	三洋 3	9 と 3
パナソニック 4	10 と 4	三菱 4	4 と 4	三洋 4	9 と 4
パナソニック 旧	10 と 5	日立 1	5 と 1	フナイ	9 と 5
Sony 1	1 と 1	日立 2	5 と 2	富士通ゼネラル	9 と 6
Sony 2	1 と 2	日立 3	5 と 3	アイワ	9 と 7
シャープ 1	2 と 1	日立 4	5 と 4	Samsung	9 と 8
シャープ 2	2 と 2	LG	6 と 1	フナイ 4K	9 と 9
シャープ 3	2 と 3	ビクター	7 と 1		
東芝	3 と 1	パイオニア	8 と 1		

お知らせ

- 上記の対応表にないメーカーのテレビは設定できません。
- 上記の対応表で対応しているメーカーでも、動作しない機種もあります。動作しない場合は、テレビに付属のリモコンをご使用ください。
- 同じメーカーで設定が2種類以上ある場合は、それぞれお試の上、動作する設定をご使用ください。

お願い

- リモコンを高所から落としたり、強い衝撃を与えたりしないでください。故障の原因となります。
- リモコンに液状のものをかけないでください。故障の原因となります。
- 【テレビの操作】と記載されているボタンを使用するにはテレビのメーカー設定が必要です。(※P133)
- 【テレビの操作】と記載されているボタンは赤外線で作動します。それ以外のボタンはBluetoothで作動します。

基本的なリモコンの使い方

電池の入れかた



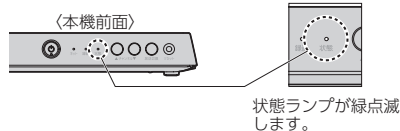
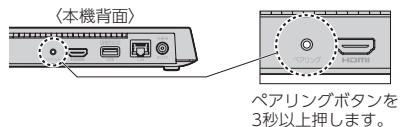
- 付属の乾電池は「試用品」です。電池切れが原因でリモコンの動作が悪くなりましたら、新しい乾電池(単3型)と交換してください。
- リモコンに電池を入れるときは、電池の(+)(-)を間違わないでください。液漏れによる火災、リモコンの破損の原因となることがあります。
- 奥側の電池が取り出しにくい場合があります。電池に指の腹を押し当て、ゆっくりと引き出してください。
- 電池を取り出す際にリモコンを手のひらや机に叩きつけないでください。液漏れによる火災、リモコンの破損の原因となることがあります。
- 電池を一般のゴミとして廃棄しないでください。お住まいの地域の、自治体の条例に従って破棄してください。

本機とリモコンをペアリング(登録)する(Bluetooth)

リモコンは、本機とBluetoothで接続しています(初回設置時に設定済み)。何らかの理由で本機とリモコンのペアリングが解除された場合は、以下の手順で再度ペアリングを行ってください。

① 本機背面にあるペアリングボタンを3秒以上押し

- 本機前面の状態ランプが緑点滅します。
- リモコンペアリング画面が表示されます。



② リモコンの<スタート>、<d>を同時に3秒以上長押しする

③ リモコンを本機に近づけ、ペアリングが開始されるのを待ちください。

お知らせ

- リモコンのペアリングが解除されたことを本機が検知すると、リモコンペアリング画面が自動で表示される場合があります。



本機とリモコンのペアリングを解除する

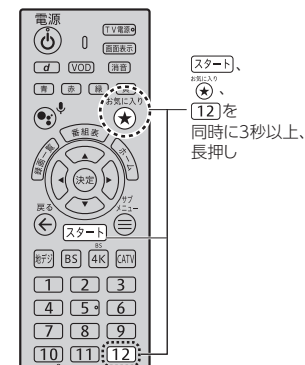
本機とリモコンのペアリングを解除したい場合は、以下の手順でアンペアリング(解除)することができます。

① リモコンの<スタート>、<★>、<12>を同時に3秒以上押し続ける

- 本機とリモコンのペアリングが解除されます。

お知らせ

- 上記の手順をおこなうとリモコンから本機への操作ができなくなりますのでご注意ください。
- もう一度リモコンをお使いになる場合は、P16「本機とリモコンをペアリング(登録)する(Bluetooth)」手順より再登録を行ってください。



マイクの使い方

Google アシスタント ボタンを押した後リモコン上部にあるマイクに話しかけると、音声で検索ワードを入力することができます。(※P18)

